

# Anmeldung im Familienweb

Die Internetadresse des Familienwebs lautet <http://familie-von-eichel-streiber.de>

Willkommen auf den Internetseiten der Familie von Eichel-Streiber! Diese Seiten dienen in erster Linie den engeren und weiteren Familienmitgliedern als Informations- und Kommunikationsplattform.

Aus diesem Grund ist der Zugang zu einem grossen Teil der Seiten durch ein Passwort geschützt.

Wer Zugang zum geschützten Bereich bekommen möchte, der muss zum einen zur Familie gehören und sich zum anderen [hier registrieren](#)

In dem frei zugänglichen Bereich finden Sie ein paar allgemeine [Informationen zur Familie von Eichel-Streiber](#).



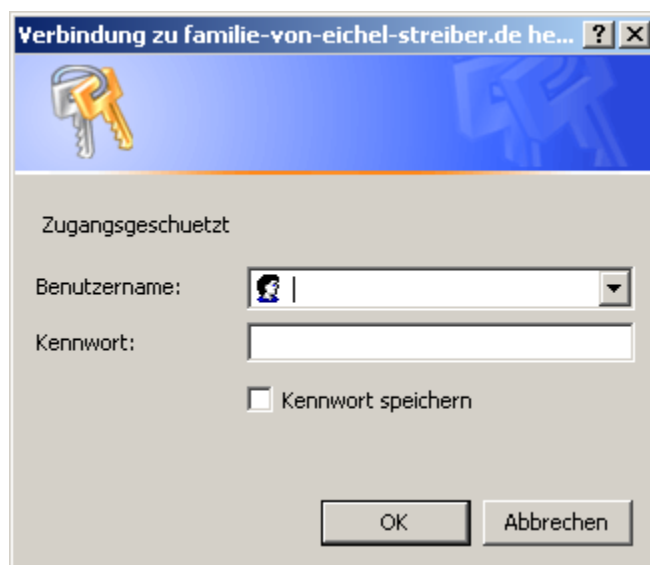
Durch Klick auf das Wappen gelangen Sie zum Login für den geschützten Bereich.

Abbildung 1: Startseite des Familienwebs

Es gibt zwei Möglichkeiten, sich anzumelden:

## allgemeine Anmeldung

1. Klick auf das Wappen (Abbildung 1)
2. Eingabe der allgemeinen Zugangsdaten (Abbildung 2)



The screenshot shows a Windows-style dialog box titled "Verbindung zu familie-von-eichel-streiber.de he...". It features a blue header with a key icon. The main area is grey and contains the text "Zugangsgeschuetzt". Below this, there are two input fields: "Benutzername:" with a dropdown arrow and a small user icon, and "Kennwort:" with a standard text box. A checkbox labeled "Kennwort speichern" is located below the password field. At the bottom, there are two buttons: "OK" and "Abbrechen".

Abbildung 2: Logindialog

## personalifizierter Zugang:

einmalig:

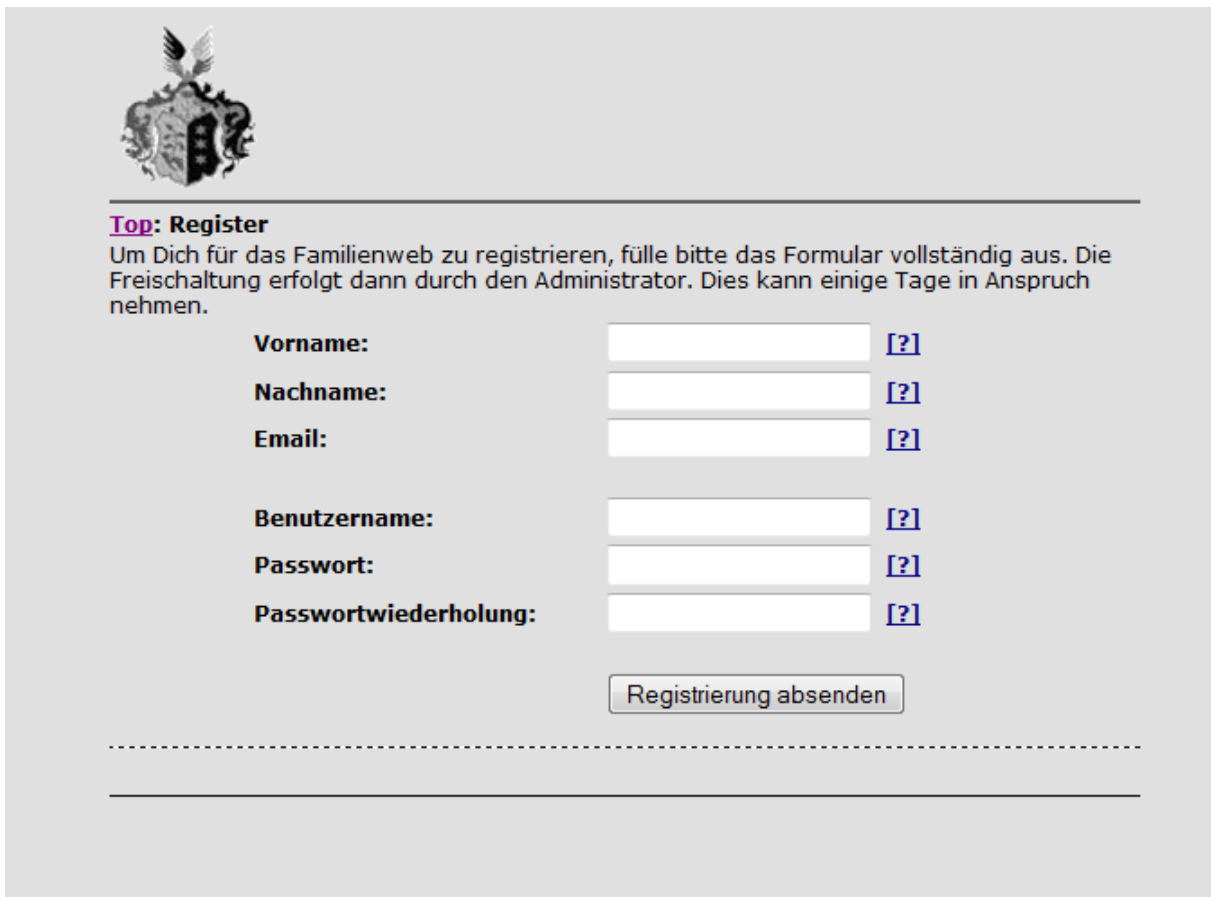
1. Klick auf „hier registrieren im rechten Fließtext (Abbildung 1)
2. Ausfüllen des Anmeldeformulars (Abbildung 3) mit selbst gewähltem Benutzernamen und Passwort
3. Abwarten der Registrierungsbestätigung unter der angegebenen E-Mail-Adresse (kann einige Tage dauern)


bei jeder Nutzung des Familienwebs:

4. Klick auf das Wappen (Abbildung 1)
5. Eingabe der selbst gewählten Daten (Abbildung 2)

**Der personalifizierte Zugang hat den Vorteil, dass alle Änderungen im Familienweb dem jeweiligen Nutzer zugeordnet werden können. Dies erleichtert eventuelle Rückfragen.**

**Im Falle der allgemeinen Anmeldung werden alle Änderungen lediglich unter dem allgemeinen Namen gelistet.**





---

**Top: Register**

Um Dich für das Familienweb zu registrieren, fülle bitte das Formular vollständig aus. Die Freischaltung erfolgt dann durch den Administrator. Dies kann einige Tage in Anspruch nehmen.

**Vorname:**  [\[?\]](#)

**Nachname:**  [\[?\]](#)

**Email:**  [\[?\]](#)

**Benutzername:**  [\[?\]](#)

**Passwort:**  [\[?\]](#)

**Passwortwiederholung:**  [\[?\]](#)

---

---

Abbildung 3: Registrierungsdialog